



**COPA**  
ESTADO PLURINACIONAL  
**DE BOLIVIA**  
CAMPEONATO DE VOLEIBOL 2019  
DAMAS Y VARONES

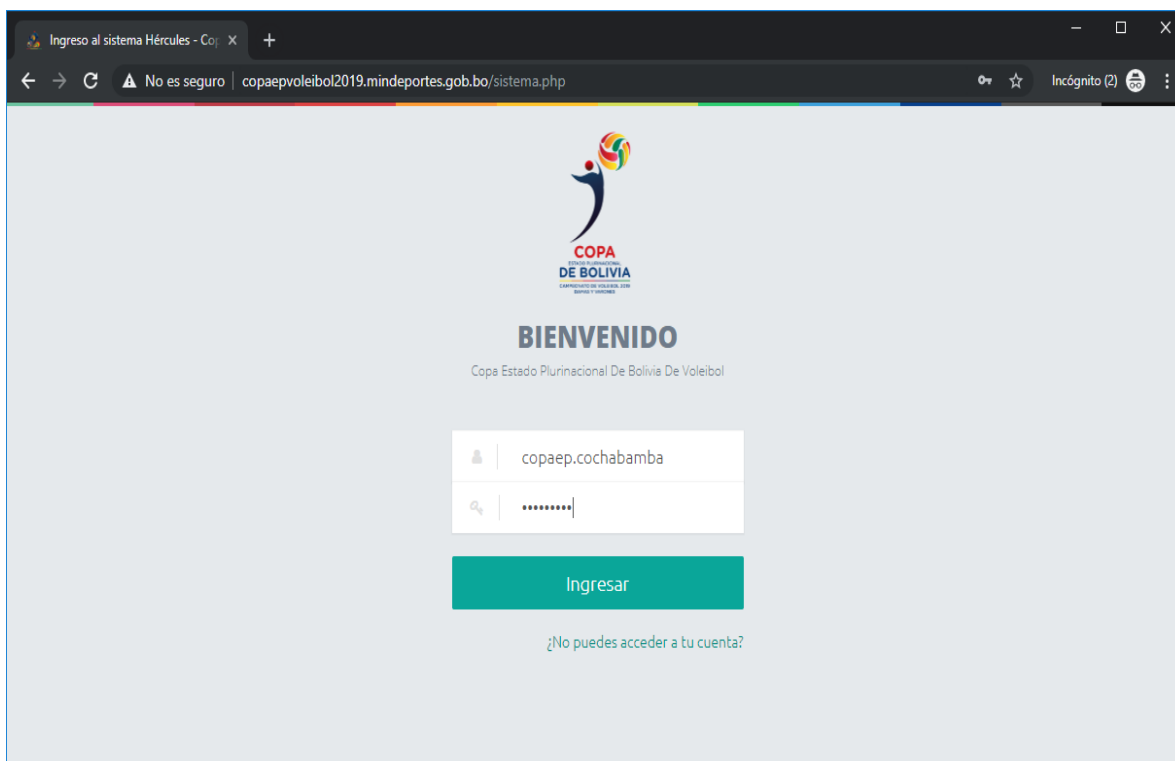
# MANUAL DE INSCRIPCIONES

# Registro de Deportistas

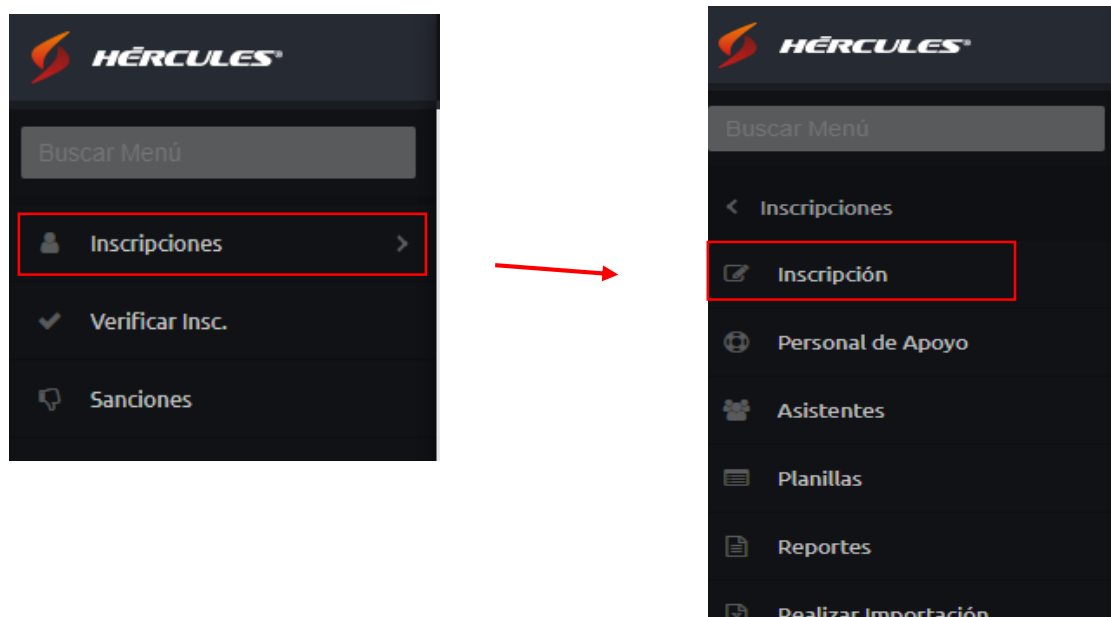
1. Ingreso al sitio web: <http://copaepvoleibol2019.mindeportes.gob.bo/sistema.php>

Dale clic en inscripciones

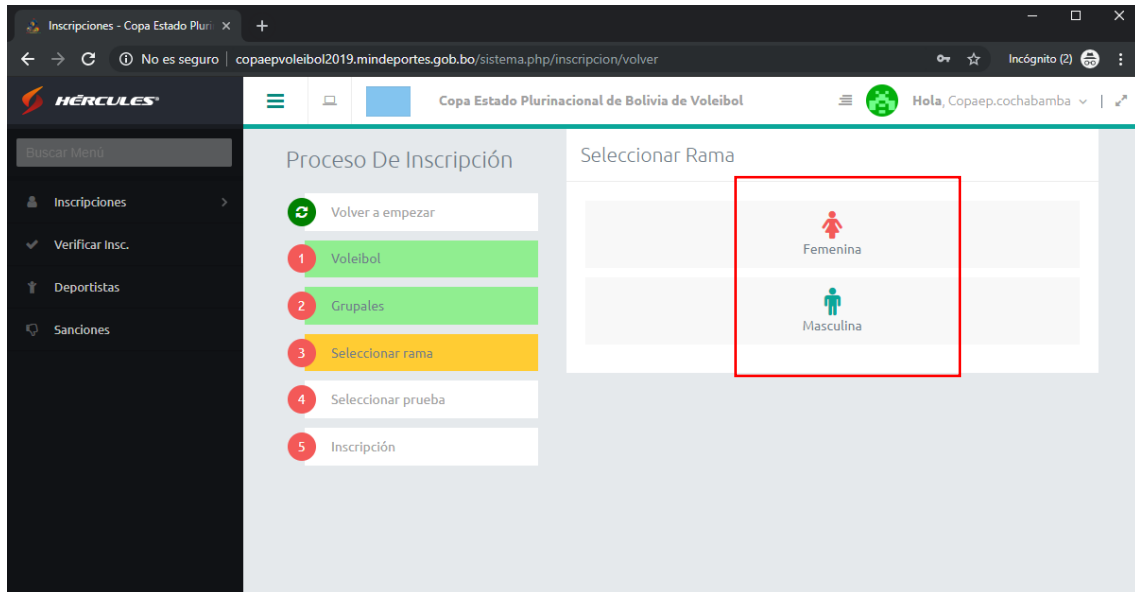
Acceder con Usuario y Contraseña.



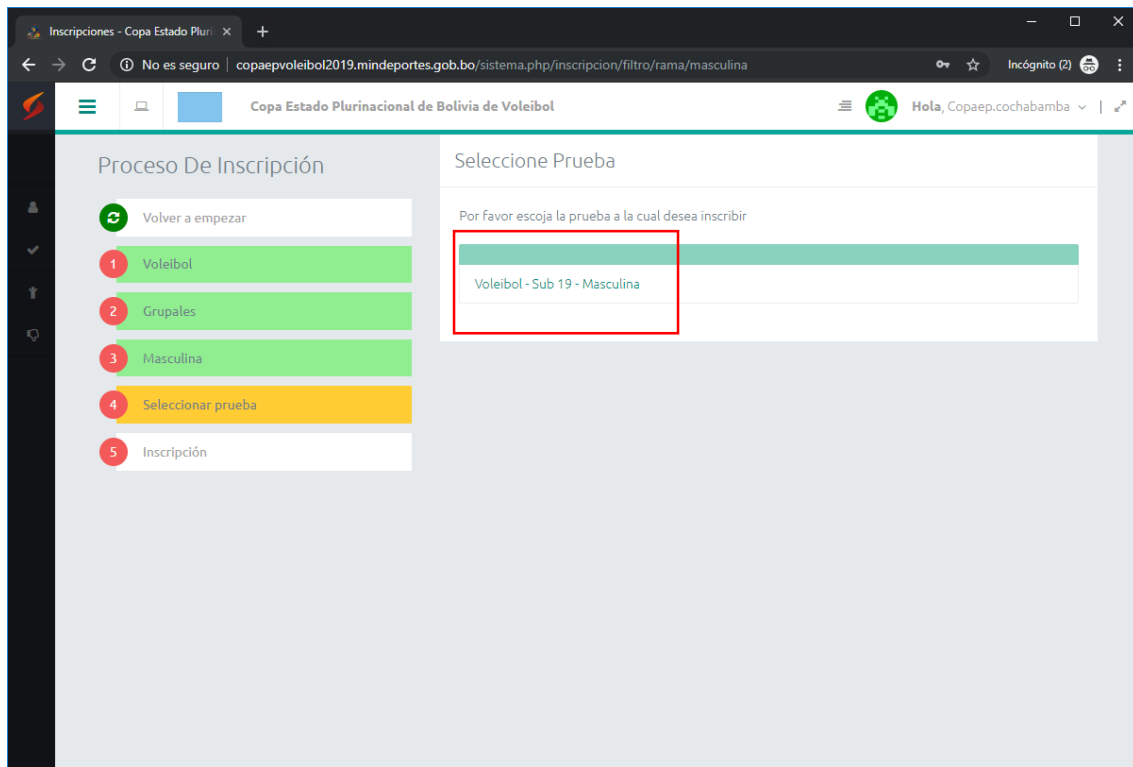
2. Clic en la opción de “Inscripciones” -> “Inscripción”



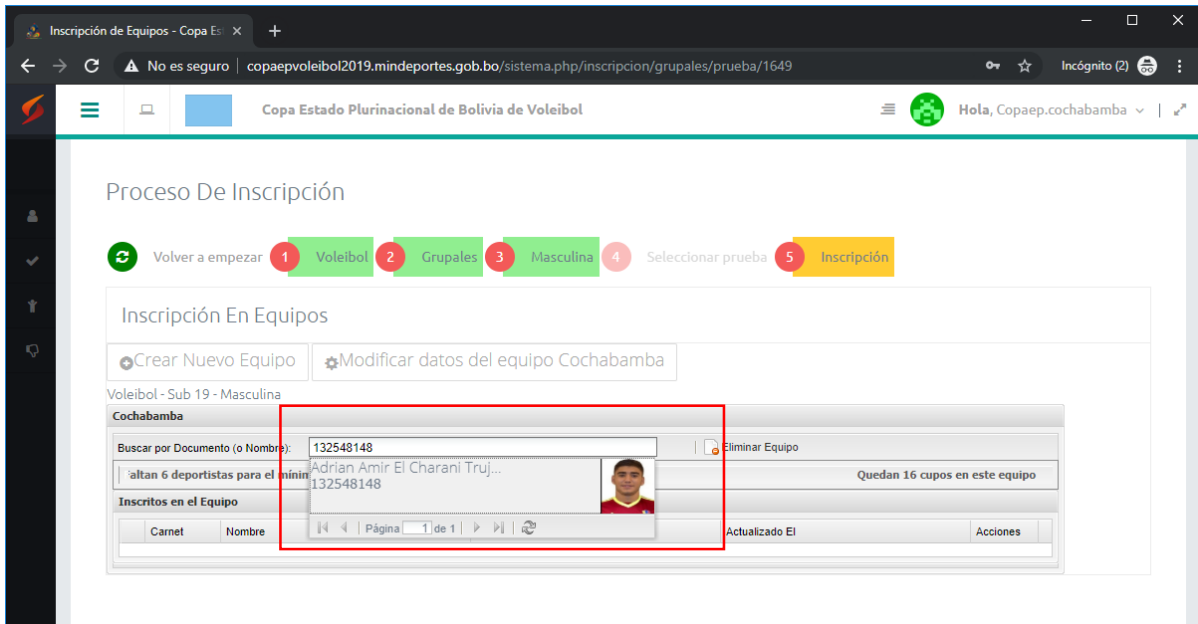
3. Seleccionar la rama del deportista que desea inscribir.



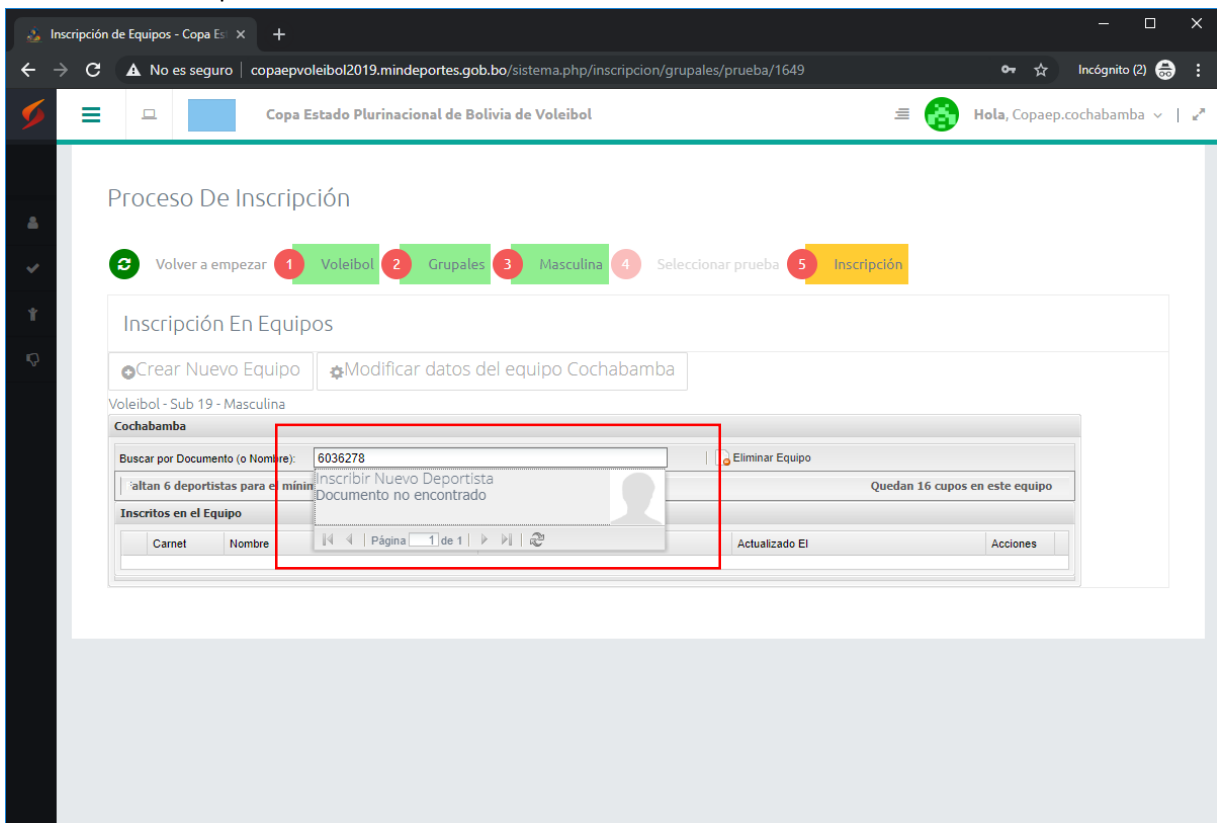
4. Seleccione la prueba



5. En el cuadro de **“Buscar Documento (o Nombre)”** debe ingresar el documento de identidad o nombre del deportista, en caso de que el deportista haya participado en otros eventos solo debe actualizar la información faltante o requerida para la inscripción.




6. Si no encuentra al deportista registrado en el sistema, debe seleccionar la opción "Inscribir Nuevo Deportista"



7. Debe registrar y actualizar toda la información del formulario de inscripción (**Fotografía, Primer Nombre, Primer Apellido, Otro Apellido, Numero de Documento, Género, Fecha de Nacimiento, Código RUDE, Código Federación, Adjuntar en formato digital de CI**)

**Formulario de Inscripción**

Foto (Obligatoria) [Max 2Mb]: 

**Nombres:**  
Primer Nombre:  Otros Nombres:

**Apellidos:**  
Primer Apellido:  Otros Apellidos:

Correo Electrónico :

**Género:**  **Número de Documento:**

**Datos Generales**

**Fecha de Nacimiento:**

**Código Federación :**

**Código RUDE:**


**Adjunto CI:**

Ejemplos de Fotografía.



8. Una vez concluido la actualización y registro de toda la información del deportista, debe hacer clic en el botón “Enviar”

**Formulario de Inscripción**

Foto (Obligatoria) [Max 2Mb]: 

**Nombres:**  
Primer Nombre:  Otros Nombres:

**Apellidos:**  
Primer Apellido:  Otros Apellidos:

Correo Electrónico :

**Género:**  **Número de Documento:**

**Datos Generales**

**Fecha de Nacimiento:**

**Código Federación :**

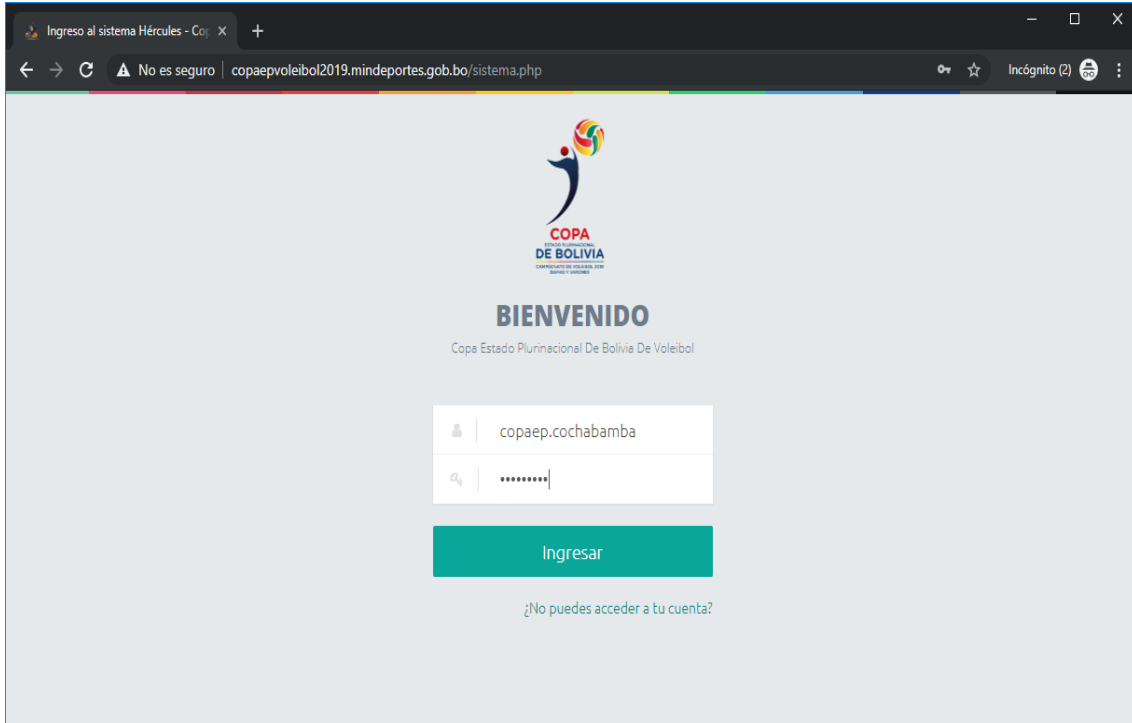
**Codigo RUDE:**

**Adjunto CI:**

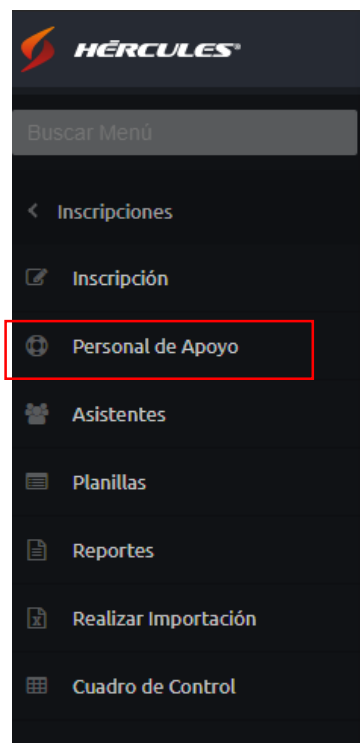
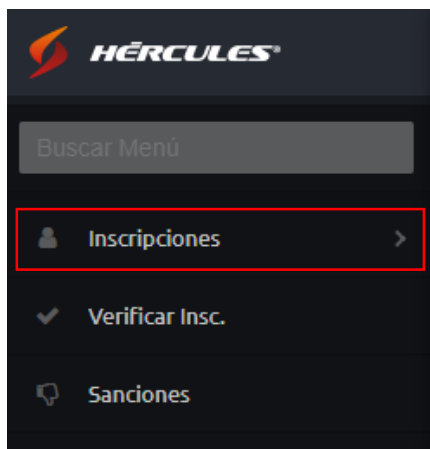
# Registro de Personal de Apoyo

1. Ingreso al sitio web: <http://sub18.mindeportes.gob.bo/sistema.php>

Acceder con Usuario y Contraseña.



2. Clic en la opción de “Inscripciones”-> “Personal de Apoyo”



3. Hacer clic en el botón **“Inscribir Nuevo”** o **Buscar Personal** en el caso que haya participado en otros eventos

Personal de Apoyo

Inscribir Nuevo Retirar Persona Buscar Personal de apoyo existentes para copiar

Cambiar Datos Copiar de Otros Eventos (excluyendo el actual)

Personas

Buscar por Nombre o Documento:

Nombre Documento Estado ...

Agregar Rol

Roles

Detalles

Por favor seleccione una persona para ver sus detalles

4. Debe registrar y/o actualizar toda la información del formulario de inscripción del personal de apoyo (**Fotografía, Primer Nombre, Primer Apellido, Otro Apellido, Número de Documento, Género, Rol, Deporte, Categoría y Rama**).

Formulario de Inscripción

Foto (Obligatoria) [Max 2Mb]:

Nombres:

Primer Nombre: Alex Otros Nombres:

Apellidos:

Primer Apellido: Hernández Otros Apellidos: Acevedo

Correo Electrónico :

Género: Hombre Número de Documento: 12251617-2

Escoja el Rol de la Persona

Rol: Entrenador

Deporte: Voleibol

Categoría: Sub 19

Rama: Masculina

Enviar Cancelar





Ejemplos de Fotografía.



5. Una vez concluido la actualización y registro de toda la información del personal de apoyo, debe hacer clic en el botón **“Enviar”**.

**Formulario de Inscripción**

Foto (Obligatoria) [Max 2Mb]:  

Nombres:  
Primer Nombre:  Otros Nombres:

Apellidos:  
Primer Apellido:  Otros Apellidos:

Correo Electrónico :

Género:  Número de Documento:

**Escoja el Rol de la Persona**

Rol:

Deporte:

Categoría:

Rama: